

# SEDNOVEN TUPLAPUTKIASENNUS

## Yksi jakeluputki (1 x kylmävesilinja), juoksutusvesi lattiakaivoon

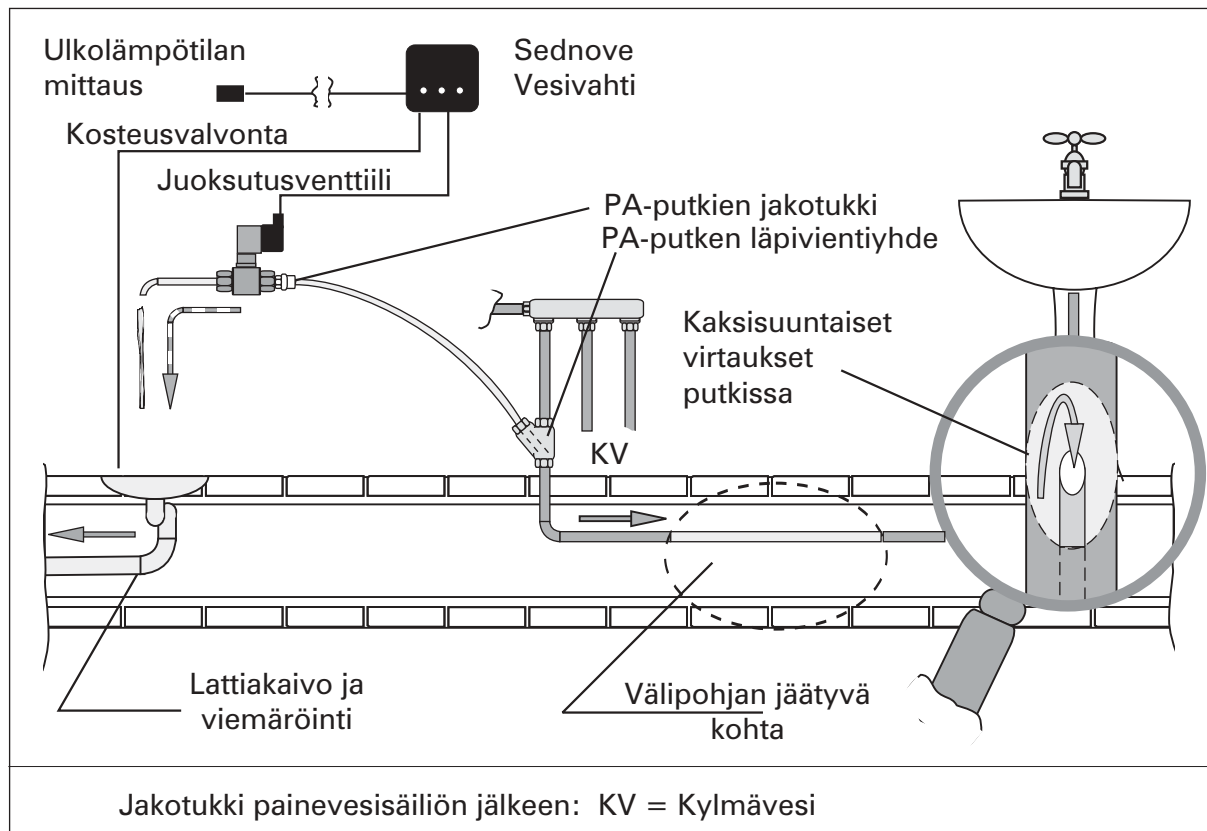
Sednoven tuplaputkiasennuksessa jäätyvän putkilinjan sisään pujotetaan ohut PA-putki (Nylon) .

Putkea työnnetään jakeluputkeen niin pitkälle, että jäätyvä kohta on reilusti ylitetty.

Juoksutusventtiilin avautuminen saa aikaan jäätyneen eston kannalta kaksi hyödyllistä virtausta:

- I. Jakeluputkessa hitaasti virtaava normaali virtaussuunta jakotukista pois päin.
- II. Sisäputkessa juoksutusveden nopea paluuvirtaus jakotukkiin päin.

Jakeluputkesta tuleva PA-putki yhdistetään juoksutusventtiiliin pistoliittimellä.



Piirroksen esimerkiasennuksessa juoksutusvesi ohjataan lattiakaivoon. Sednove Vesivahti valvoo juoksutuksia ( tulva- tai kosteusvalvonta ).

Copyright © Sednove Oy 2009

Piirustuksen 57030012 lehdellä n:o 2 on esimerkikokoonpano yhden jakeluputken tuplaputkiasennuksesta. Asennustarvikkeet on valittu 15 mm jakeluputken mukaan.

Piirt. 1.1.2009 / RKL

Suunn. 1.1.2009 / RKL

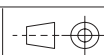
Tark. 1.1.2009 / RK

Hyv.

Laitepaketti  
54030051

Huomautus

Tilaus n:o



Mittakaava

:

Sednove Vesivahti  
tuplaputkiasennus

Toimintojen ja  
asennusten esittely



**Sednove**

Sednove Oy, PL91, 07901 Loviisa  
Puh. 019 - 535 123, Y 0975769-1

Piirustus n:o

57030012

Entinen

V.1.2

Uusi

V.1.3

Lehti n:o

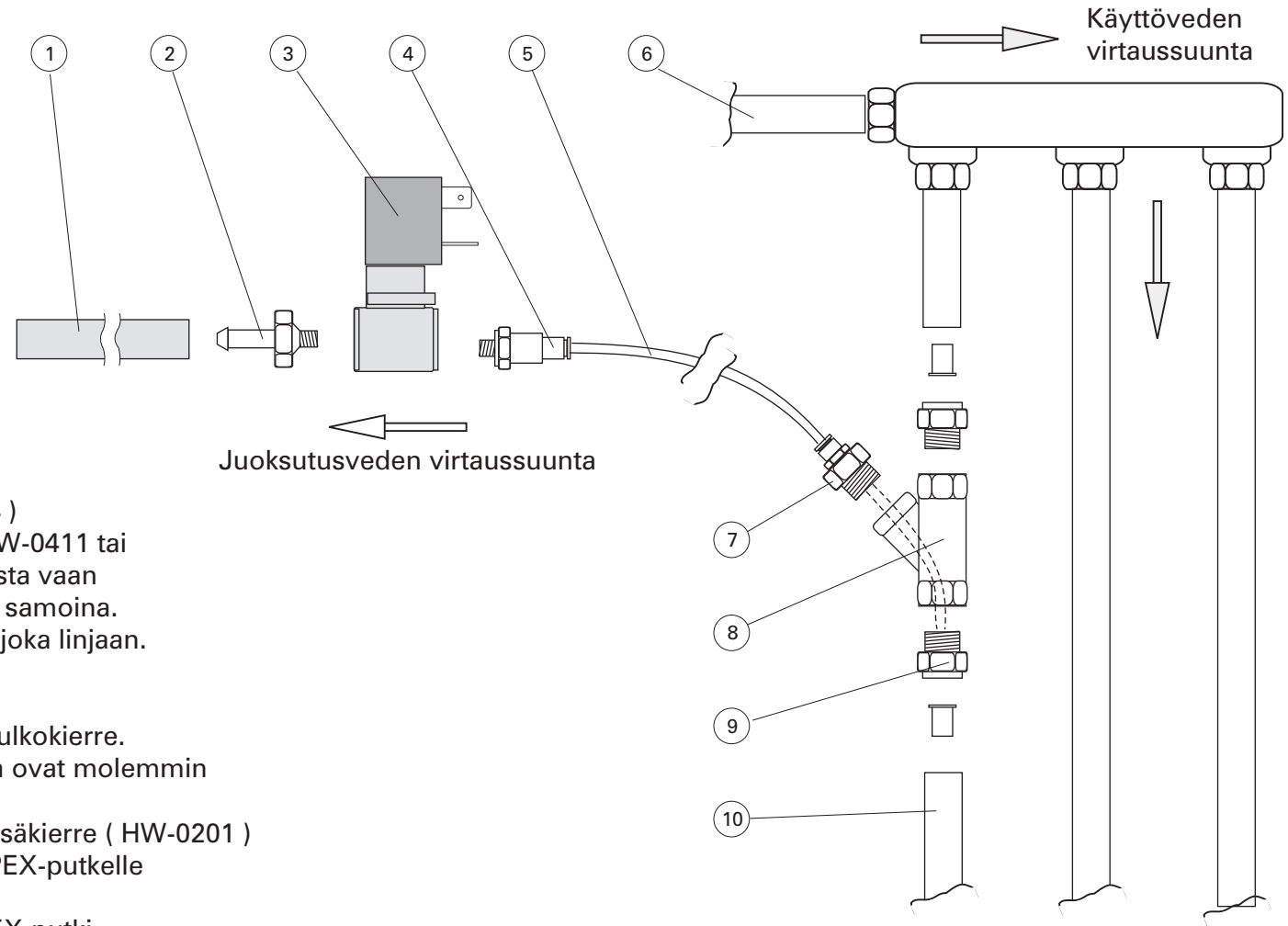
1

Seuraava

2


# SEDNOVEN TUPLAPUTKIASENNUS

## Yksi jakeluputki (1 x kylmävesilinja), juoksutusvesi lattiakaivoon



1. Juoksutusveden poistoputki, 9 mm muoviletkki
2. 9 mm letkunippa, 1/8" -ulkokierre
3. Juoksutusventtiili (NS-0103)
4. Pistoliitin 4 mm PA putkelle ( HW-0204 )
5. 4 mm PA (Nylon) sisäputki ( 11 m = HW-0411 tai 5,5 m = HW-0406 ) PA putkia ei katkaista vaan kokonaispituudet eri linjoissa pidetään samoina. Näin saadan yhtäsuuret virtausmäärät joka linjaan. Yli jäävä osa niputetaan.
6. Syöttövesilinja jakotukille, kylmävesi.
7. 4 mm PA putken läpivientinippa, M20 ulkokierre. PA -putken liitokset pistoliittiimin, jotka ovat molemmin puolin nippaa.
8. 4 mm PA putken läpivientiyhde, 1/2" sisäkierre ( HW-0201 )
9. 15 mm puristusliittimet esim. 15 mm PEX-putkelle ( huomaa tukiholkki muoviputkille )
10. Suojattava jakeluputki esim. 15 mm PEX-putki.

Copyright © Sednove Oy 2009

Asennustarvikkeet on valittu 15 mm jakeluputken mukaan.	Piirt.	1.1.2009 / RKL	Laitepaketti 54030051	Sednove Vesivahti tuplaputkiasennus	 <b>Sednove</b> Sednove Oy, PL91, 07901 Loviisa Puh. 019 - 535 123, Y 0975769-1	Piirustus n:o <b>57030012</b>	Lehti n:o <b>2</b>
	Suunn.	1.1.2009 / RKL					
Sednoven tuotekoodit suluissa.	Tark.	1.1.2009 / RK	Huomautus	Toimintojen ja asennusten esittely	Entinen <b>V.1.2</b>	Uusi <b>V.1.3</b>	Seuraava
	Hyv.		Tilaus n:o				