

SEDNOVEN TUPLAPUTKIASENNUS

Yksi jakeluputki (1 x kylmävesilinja), juoksutusvesi palautetaan kaivoon

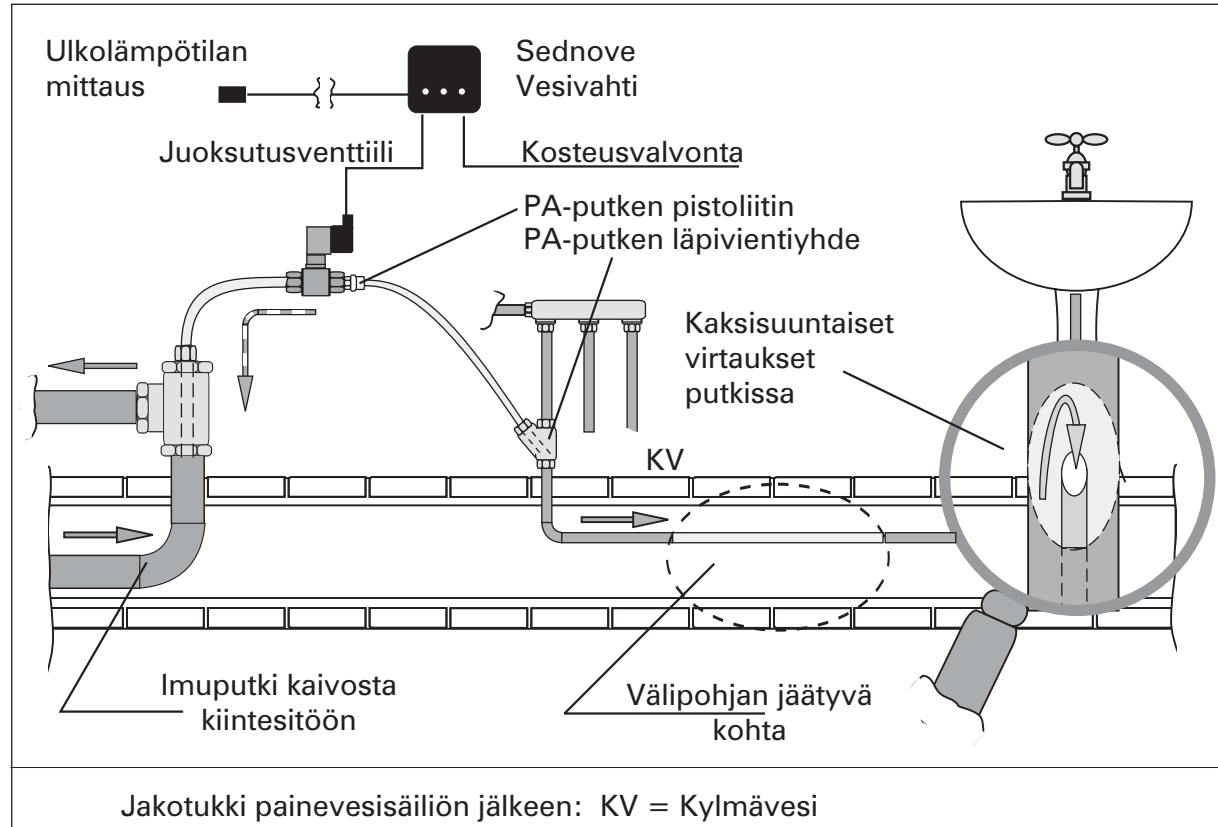
Sednoven tuplaputkiasennuksessa jäätyvän putkilinjan sisään pujotetaan ohut PA-putki (Nylon).

Putkea työnnetään jakeluputkeen niin pitkälle, että jäätyvä kohta on reilusti ylitetty.

Juoksutusventtiilin avautuminen saa aikaan jäätyneen eston kannalta kaksi hyödyllistä virtausta:

- I. Jakeluputkessa hitaasti virtaava normaali virtaussuunta jakotukista pois päin.
- II. Sisäputkessa juoksutusveden nopea paluuvirtaus jakotukkiin päin.

Jakeluputkesta tuleva PA-putki yhdistetään juoksutusventtiiliin pistoliittimellä.



Piirroksen esimerkiasennuksessa juoksutusvesi ohjataan takaisin kaivoon imuputken sisään pujotetulla paluuputkella (suljettu vesijärjestelmä). Tulva- tai kosteusvalvonta vapaasti käytettävissä.

Piirustuksen 57030013 lehdellä n:o 2 on esimerkkikokoonpano yhden jakeluputken tuplaputkiasennuksesta. Asennustarvikkeet on valittu 15 mm jakeluputken mukaan.

Piirt. 1.1.2009 / RKL

Suunn. 1.1.2009 / RKL

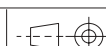
Tark. 1.1.2009 / RKL

Hyv.

Laitepaketti
54030043

Huomautus

Tilaus n:o



Mittakaava

:

Sednove Vesivahti
tuplaputkiasennus

Toimintojen ja
asennusten esittely



Sednove

Sednove Oy, PL91, 07901 Loviisa
Puh. 019 - 535 123, Y 0975769-1

Piirustus n:o

57030013

Entinen

V.1.2

Uusi

V.1.3

Lehti n:o

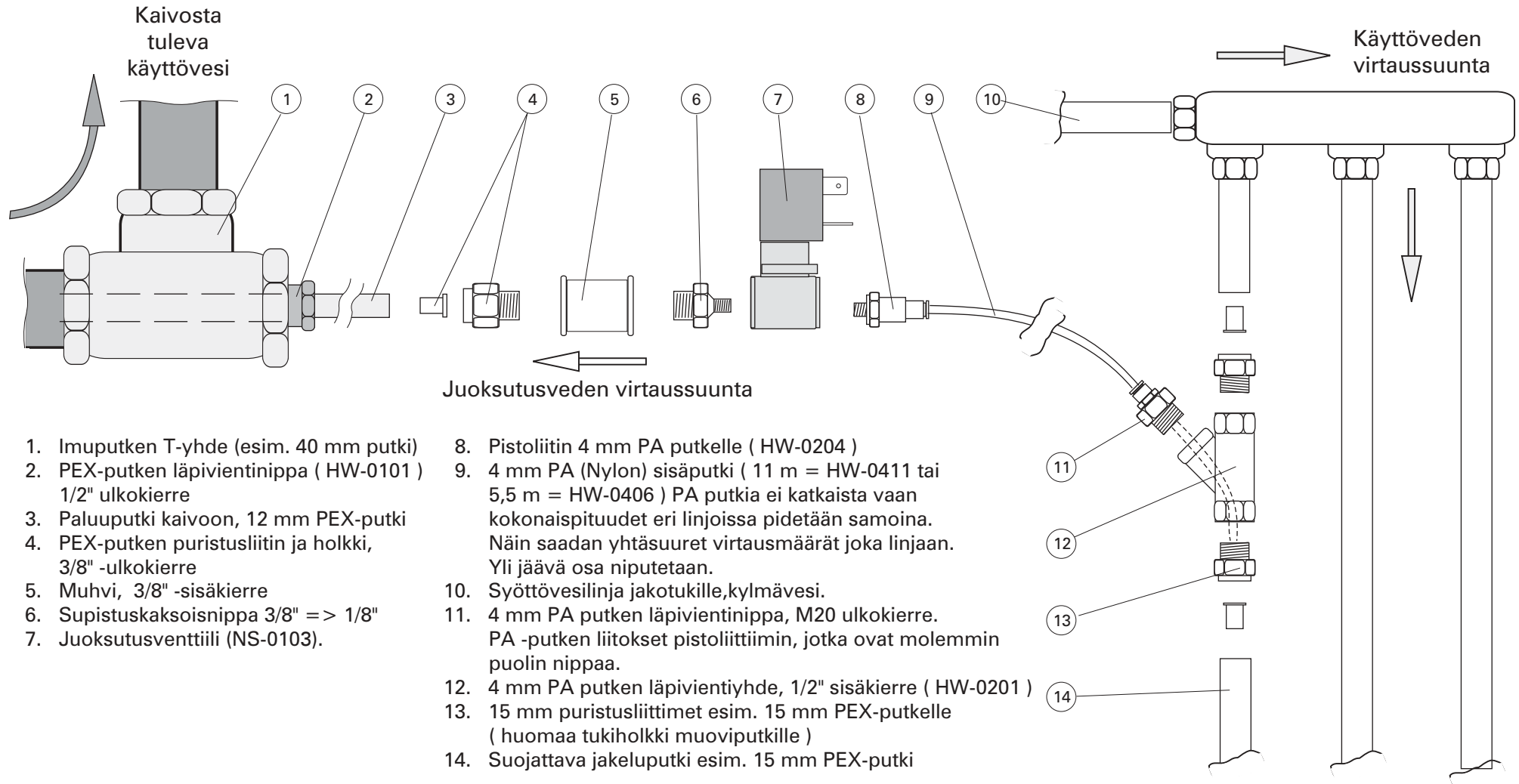
1

Seuraava

2

SEDNOVEN TUPLAPUTKIASENNUS


Yksi jakeluputki (1 x kylmävesilinja), juoksutusvesi palautetaan kaivoon



Copyright © Sednove Oy 2009

Asennustarvikkeet on valittu 15 mm jakeluputken mukaan.

Sednoven tuotekoodit suluissa.

Piirt.	1.1.2009 / RKL	Laitepaketti 54030043	Sednove Vesivahti tuplaputkiasennus	 Sednove Sednove Oy, PL91, 07901 Loviisa Puh. 019 - 535 123, Y 0975769-1	Piirustus n:o	57030013	Lehti n:o	2
Suunn.	1.1.2009 / RKL				Huomautus	Toimintojen ja asennusten esittely	Entinen	V.1.2
Tark.	1.1.2009 / RKL	Tilaus n:o	Mittakaava					
Hyv.								