

SEDNOVEN TUPLAPUTKIASENNUS

2 kpl. jakeluputkia (1 x kylmä- ja lämminvesilinja), juoksutusvesi lattiakaivoon

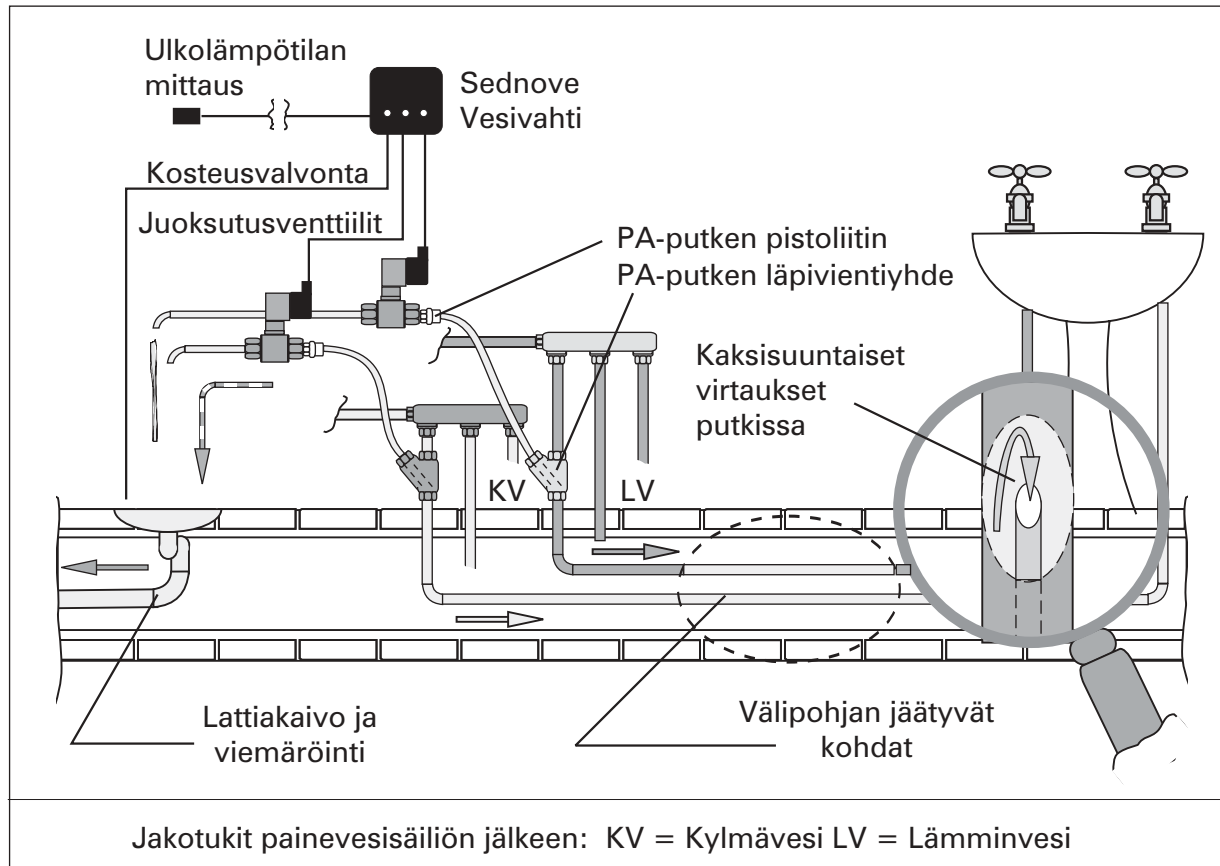
Sednoven tuplaputkiasennuksessa jäätyvän putkilinjan sisään pujotetaan ohut PA-putki (Nylon) .

Putkea työnnetään jakeluputkeen niin pitkälle, että jäätyvä kohta on reilusti ylitetty.


Juoksutusventtiilin avautuminen saa aikaan jäätyneen eston kannalta kaksi hyödyllistä virtausta:

- I. Jakeluputkessa hitaasti virtaava normaali virtaussuunta jakotukista pois päin.
- II. Sisäputkessa juoksutusveden nopea paluuvirtaus jakotukkiin päin.

Jakeluputkesta tuleva PA-putki yhdistetään juoksutusventtiiliin pistoliittimellä.

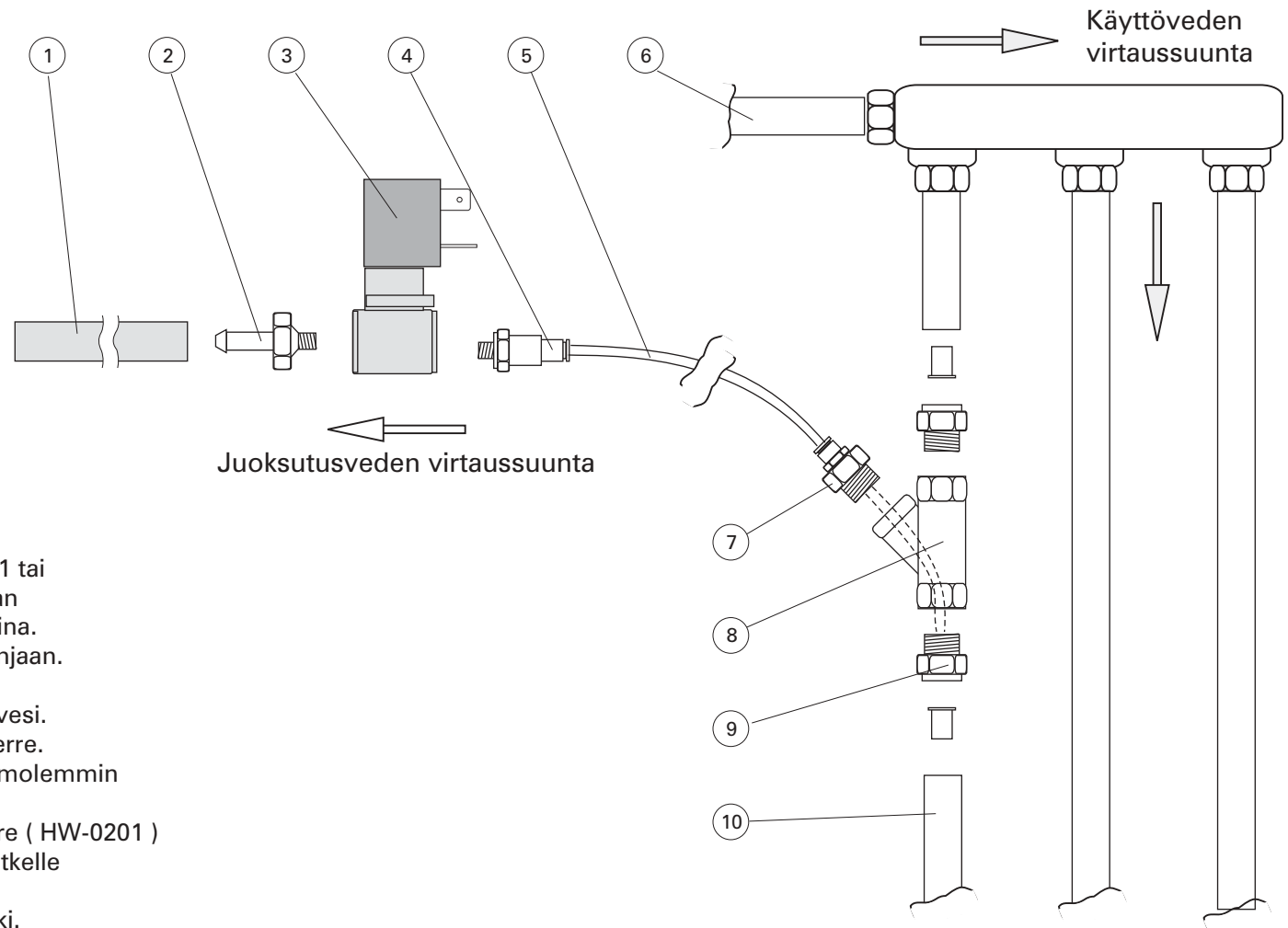


Piirroksen esimerkiasennuksessa juoksutusvesi ohjataan takaisin kaivoon imuputken sisään pujotetulla paluuputkella (suljettu vesijärjestelmä). Tulva- tai kosteusvalvonta vapaasti käytettävissä..

Piirustuksen 57030014 lehdellä n:o 2 on esimerkkikokoonpano yhden jakeluputken tuplaputkiasennuksesta. Asennustarvikkeet on valittu 15 mm jakeluputken mukaan. Asennus on sama KV- ja LV-putkissa.	Piirt. 1.1.2009 / RKL	Laitepaketti 54030024	Sednove Vesivahti tuplaputkiasennus		 Sednove Sednove Oy, PL91, 07901 Loviisa Puh. 019 - 535 123, Y 0975769-1	Piirustus n:o 57030014	Lehti n:o 1
	Suunn. 1.1.2009 / RKL						
	Tark. 1.1.2009 / RK	Huomautus	Toimintojen ja asennusten esittely		Entinen V.1.2	Uusi V.1.2	Seuraava 2
	Hyv.	Tilaus n:o					


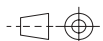
SEDNOVEN TUPLAPUTKIASENNUS

2 kpl. jakeluputkia (1 x kylmä- ja lämminvesilinja), juoksutusvesi lattiakaivoon



1. Juoksutusveden poistoputki, 9 mm muoviletki
2. 9 mm letkunippa, 1/8" -ulkokierre
3. Juoksutusventtiili (NS-0103)
4. Pistoliitin 4 mm PA putkelle (HW-0204)
5. 4 mm PA (Nylon) sisäputki (11 m = HW-0411 tai 5,5 m = HW-0406) PA putkia ei katkaista vaan kokonaispituudet eri linjoissa pidetään samoina. Näin saadan yhtäsuuret virtausmäärät joka linjaan. Yli jäävä osa niputetaan.
6. Syöttövesilinja jakotukille, kylmä- tai lämminvesi.
7. 4 mm PA putken läpivientinippa, M20 ulkokierre. PA -putken liitokset pistoliittiin, jotka ovat molemmin puolin nippaa.
8. 4 mm PA putken läpivientiyhde, 1/2" sisäkierre (HW-0201)
9. 15 mm puristusliittimet esim. 15 mm PEX-putkelle (huomaa tukiholkki muoviputkille)
10. Suojattava jakeluputki esim. 15 mm PEX-putki.

Copyright © Sednove Oy 2009

Asennustarvikkeet on valittu 15 mm jakeluputken mukaan.	Piirt.	1.1.2009 / RKL	Laitepaketti 54030024	Sednove Vesivahti tuplaputkiasennus	 Sednove Sednove Oy, PL91, 07901 Loviisa Puh. 019 - 535 123, Y 0975769-1	Piirustus n:o 57030014	Lehti n:o 2	
	Suunn.	1.1.2009 / RKL						
Sednoven tuotekoodit suluissa.	Tark.	1.1.2009 / RKL	Huomautus	 Toimintojen ja asennusten esittely	Entinen	V.1.2	Uusi	V.1.3
	Hyv.		Tilaus n:o		Mittakaava			