

SEDNOVEN TUPLAPUTKIASENNUS

4 kpl. jakeluputkia (2 x kylmä- ja lämminvesilinja), juoksutusvesi lattiakaivoon

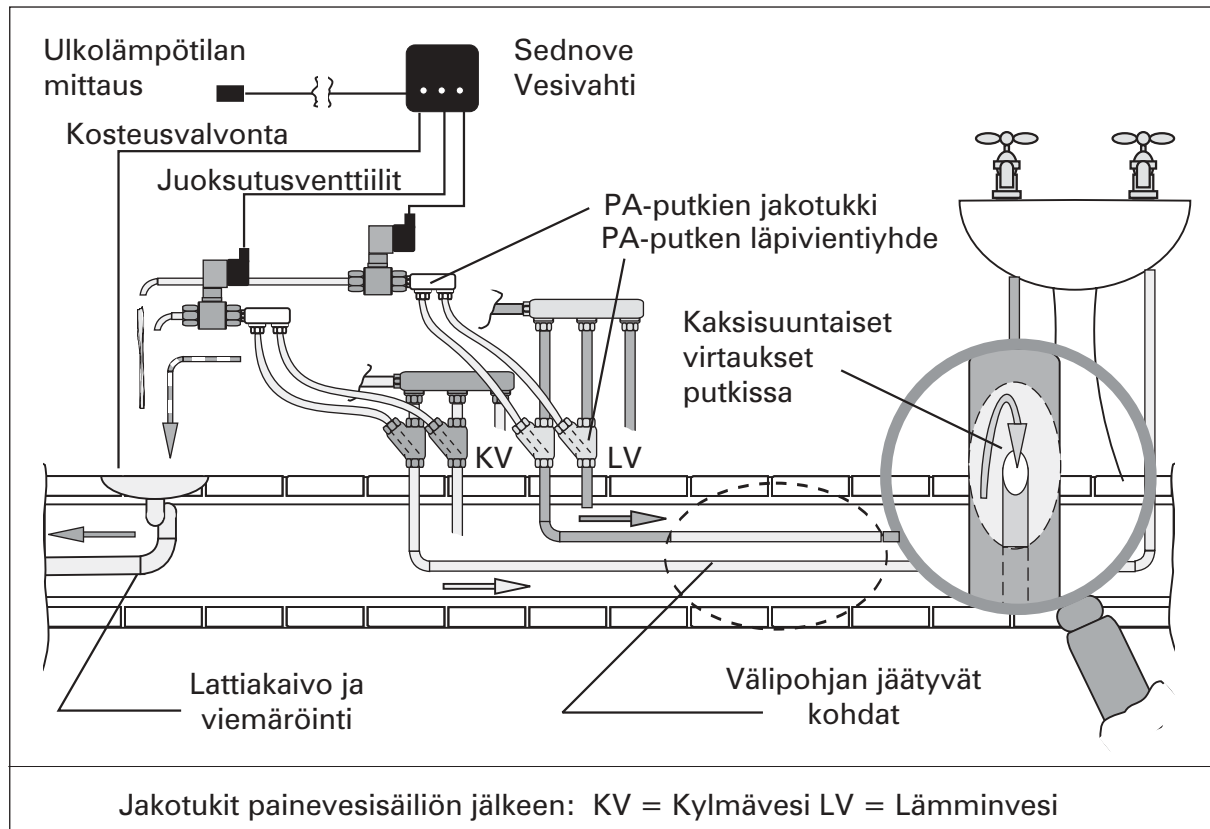
Sednoven tuplaputkiasennuksessa jäätyvän putkilinjan sisään pujotetaan ohut PA-putki (Nylon) .

Putkea työnnetään jakeluputkeen niin pitkälle, että jäätyvä kohta on reilusti ylitetty.


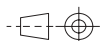
Juoksutusventtiilin avautuminen saa aikaan jäätyneen eston kannalta kaksi hyödyllistä virtausta:

- I. Jakeluputkessa hitaasti virtaava normaali virtaussuunta jakotukista pois päin.
- II. Sisäputkessa juoksutusveden nopea paluuvirtaus jakotukkiin päin.

Useasta jakeluputkesta tulevat PA-putket yhdistetään ennen juoksutusventtiiliä "mini-jakotukilla".

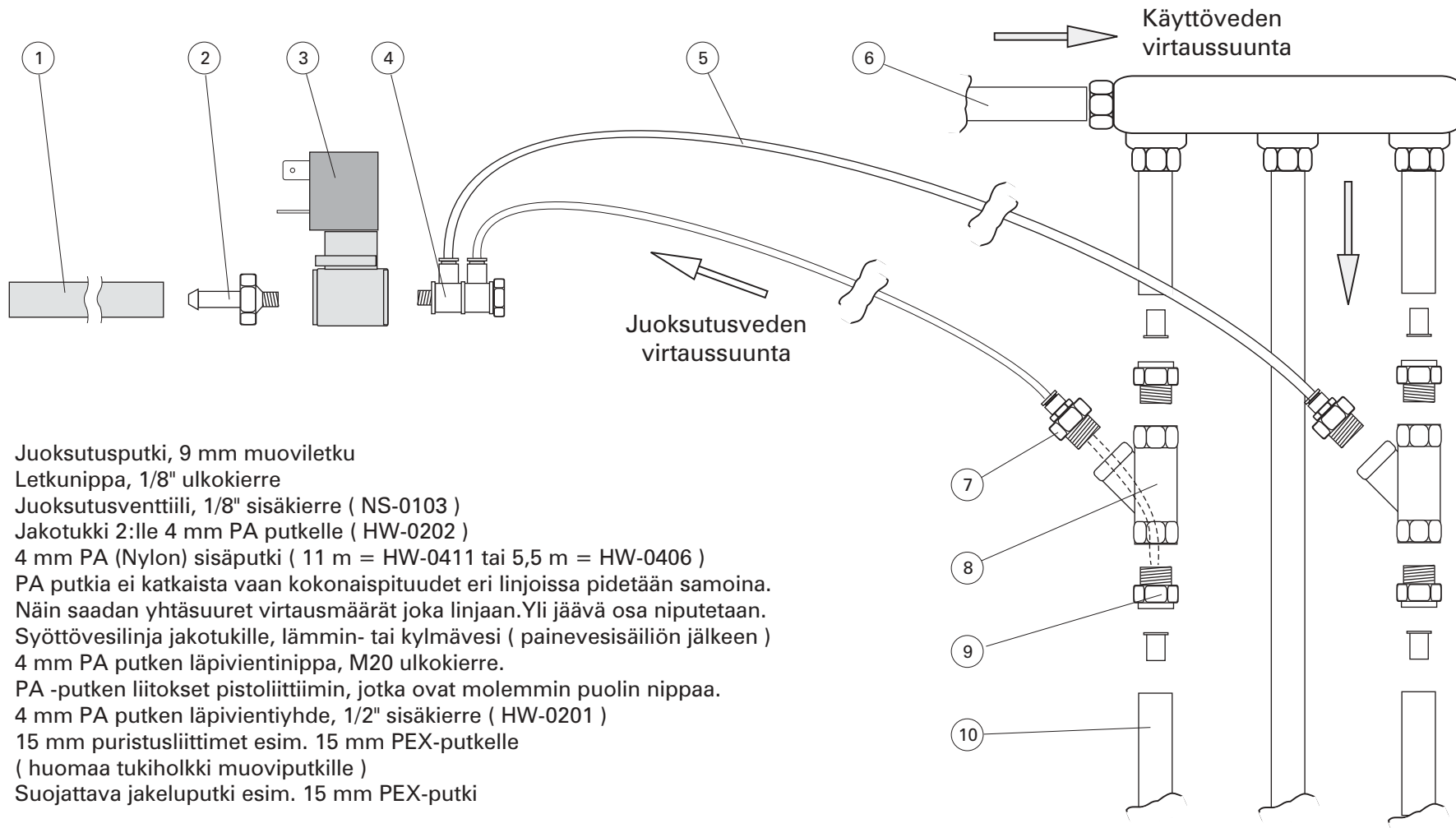


Piirroksen esimerkiasennuksessa juoksutusvesi ohjataan lattiakaivoon. Sednove Vesivahti valvoo juoksutuksia (tulva- tai kosteusvalvonta).

Piirustuksen 57030016 lehdellä n:o 2 on esimerkkikokoonpano kahden jakeluputken tuplaputkiasennuksesta. Asennustarvikkeet on valittu 15 mm jakeluputken mukaan. Asennus on sama KV- ja LV-putkissa.	Piirt. 1.1.2009 / RKL	Laitepaketti 54030025		Sednove Vesivahti tuplaputkiasennus		 Sednove Sednove Oy, PL91, 07901 Loviisa Puh. 019 - 535 123, Y 0975769-1	Piirustus n:o 57030016	Lehti n:o 1	
	Suunn. 1.1.2009 / RKL	Huomautus		Toimintojen ja asennusten esittely			Entinen V.1.2	Uusi V.1.3	Seuraava 2
	Tark. 1.1.2009 / RKL	Tilaus n:o	Mittakaava :						
	Hyv.								

SEDNOVEN TUPLAPUTKIASENNUS

2 kpl. suojattavia jakeluputkia, juoksutusvesi lattiakaivoon



1. Juoksutusputki, 9 mm muoviletku
2. Letkunippa, 1/8" ulkokierre
3. Juoksutusventtiili, 1/8" sisäkierre (NS-0103)
4. Jakotukki 2:lle 4 mm PA putkelle (HW-0202)
5. 4 mm PA (Nylon) sisäputki (11 m = HW-0411 tai 5,5 m = HW-0406)
PA putkia ei katkaista vaan kokonaispituudet eri linjoissa pidetään samoina.
Näin saadaan yhtäsuuret virtausmäärät joka linjaan.Yli jäävä osa niputetaan.
6. Syöttövesilinja jakotukille, lämmin- tai kylmävesi (painevesisäiliön jälkeen)
7. 4 mm PA putken läpivientinippa, M20 ulkokierre.
PA -putken liitokset pistoliittiimin, jotka ovat molemmin puolin nippaa.
8. 4 mm PA putken läpivientiyhde, 1/2" sisäkierre (HW-0201)
9. 15 mm puristusliittimet esim. 15 mm PEX-putkelle
(huomaa tukiholkki muoviputkille)
10. Suojattava jakeluputki esim. 15 mm PEX-putki

Copyright © Sednove Oy 2009

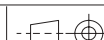
Asennustarvikkeet on valittu 15 mm jakeluputken mukaan.
Asennus on sama kylmä- ja lämminvesi-putkissa. Sednoven tuotekoodit suluissa.

Piirt.	1.1.2009 / RKL
Suunn.	1.1.2009 / RKL
Tark.	1.1.2009 / RKL
Hyv.	

Laitepaketti
54030025

Huomautus

Tilaus n:o



Mittakaava
:

Sednove Vesivahti
tuplaputkiasennus

Toimintojen ja
asennusten esittely



Sednove
Sednove Oy, PL91, 07901 Loviisa
Puh. 019 - 535 123, Y 0975769-1

Piirustus n:o

57030016

Lehti n:o

2

Entinen

V.1.2

Uusi

V.1.3

Seuraava