

SEDNOVEN TUPLAPUTKIASENNUS

6 kpl. jakeluputkia (3 x kylmä- ja lämminvesilinja), juoksuvesi palautetaan kaivoon

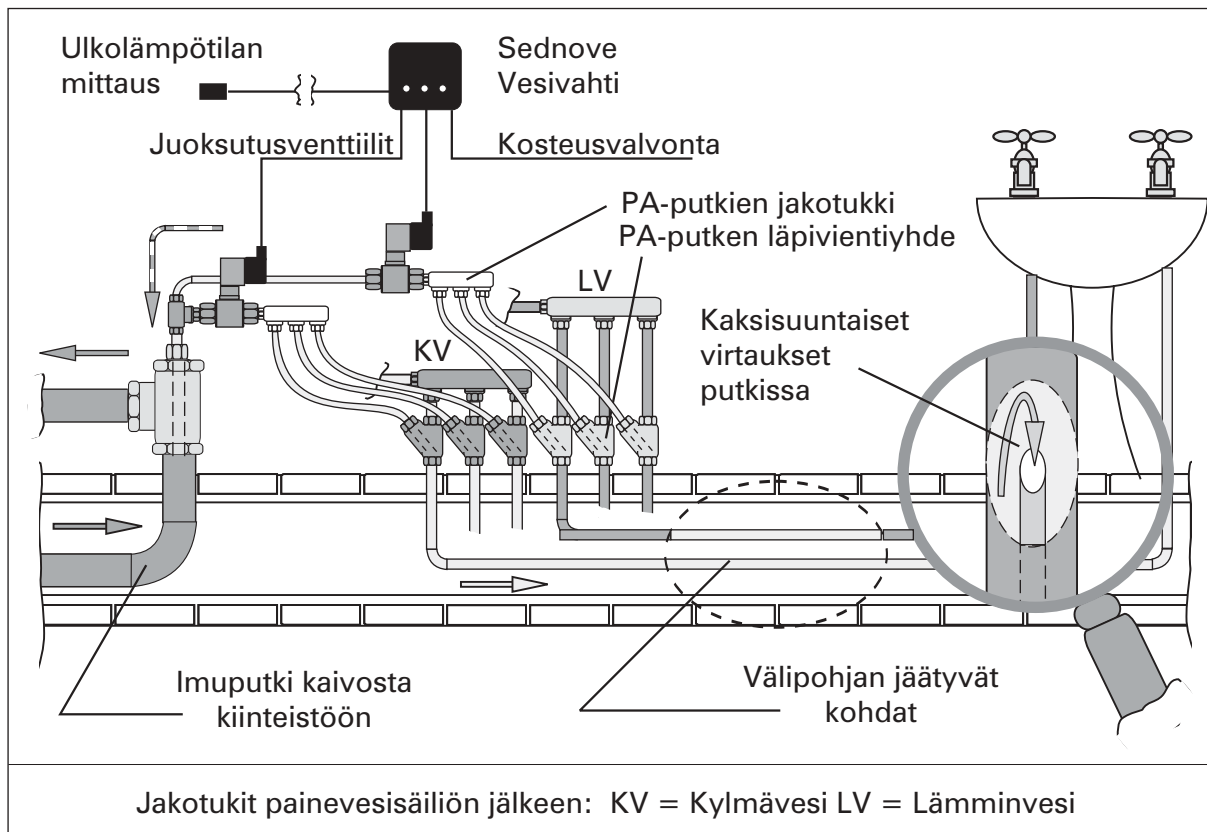
Sednoven tuplaputkiasennuksessa jäätyvän putkilinjan sisään pujotetaan ohut PA-putki (Nylon) .

Putkea työnnetään jakeluputkeen niin pitkälle, että jäätyvä kohta on reilusti ylitetty.


Juoksuventtiilin avautuminen saa aikaan jäätyneen eston kannalta kaksi hyödyllistä virtausta:

- I. Jakeluputkessa hitaasti virtaava normaali virtaussuunta jakotukista pois päin.
- II. Sisäputkessa juoksuveden nopea paluuvirtaus jakotukkiin päin.

Useasta jakeluputkesta tulevat PA-putket yhdistetään ennen juoksuventtiiliä "mini-jakotukilla".

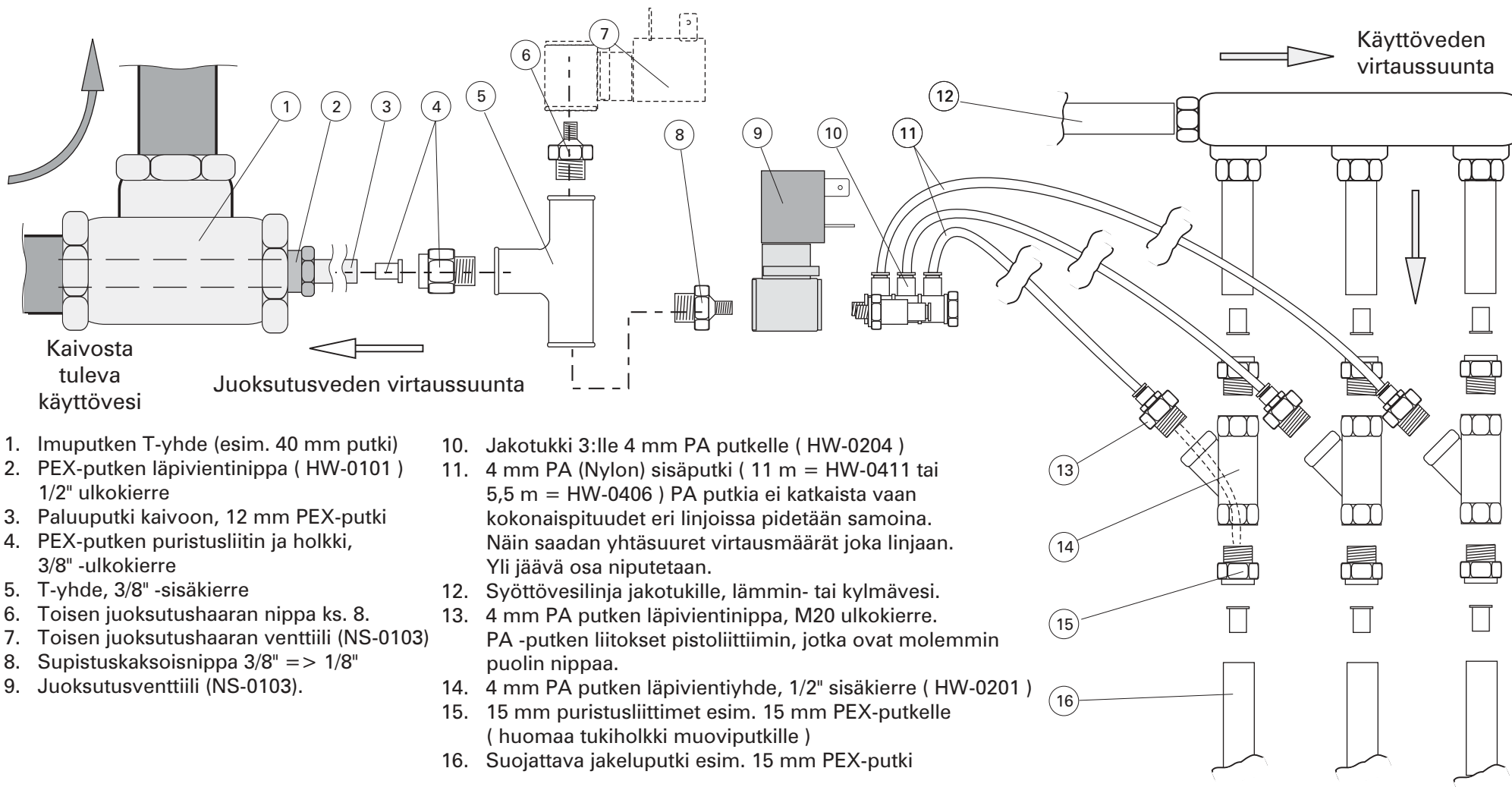


Piirroksen esimerkiasennuksessa juoksuvesi ohjataan takaisin kaivoon imuputken sisään pujotetulla paluuputkella (suljettu vesijärjestelmä). Tulva- tai kosteusvalvonta vapaasti käytettävissä..

Piirustuksen 57030019 lehdellä n:o 2 on esimerkkikokoonpano kolmen jakeluputken tuplaputkiasennuksesta. Asennustarvikkeet on valittu 15 mm jakeluputken mukaan. Asennus on sama KV- ja LV-putkissa.	Piirt.	1.1.2009 / RKL	Laitepaketti		Sednove Vesivahti		 Sednove Sednove Oy, PL91, 07901 Loviisa Puh. 019 - 535 123, Y 0975769-1	Piirustus n:o	57030019		Lehti n:o	1
	Suunn.	1.1.2009 / RKL	54030046		tuplaputkiasennus				Entinen	V.1.2		Seuraava
	Tark.	1.1.2009 / RKL	Huomautus			Toimintojen ja		Uusi		V.1.3		
	Hyv.		Tilaus n:o			asennusten esittely						

SEDNOVEN TUPLAPUTKIASENNUS

6 kpl. jakeluputkia (3 x kylmä- ja lämminvesilinja), juoksutusvesi palautetaan kaivoon



1. Imuputken T-yhde (esim. 40 mm putki)
2. PEX-putken läpivientinippa (HW-0101)
1/2" ulkokierre
3. Paluuputki kaivoon, 12 mm PEX-putki
4. PEX-putken puristusliitin ja holkki,
3/8" -ulkokierre
5. T-yhde, 3/8" -sisäkierre
6. Toisen juoksutushaaran nippa ks. 8.
7. Toisen juoksutushaaran venttiili (NS-0103)
8. Supistuskaksoisnippa 3/8" => 1/8"
9. Juoksutusventtiili (NS-0103).
10. Jakotukki 3:lle 4 mm PA putkelle (HW-0204)
11. 4 mm PA (Nylon) sisäputki (11 m = HW-0411 tai
5,5 m = HW-0406) PA putkia ei katkaista vaan
kokonaispituudet eri linjoissa pidetään samoina.
Näin saadan yhtäsuuret virtausmäärät joka linjaan.
Yli jäävä osa niputetaan.
12. Syöttövesilinja jakotukille, lämmin- tai kylmävesi.
13. 4 mm PA putken läpivientinippa, M20 ulkokierre.
PA -putken liitokset pistoliittiimin, jotka ovat molemmin
puolin nippaa.
14. 4 mm PA putken läpivientiyhde, 1/2" sisäkierre (HW-0201)
15. 15 mm puristusliittimet esim. 15 mm PEX-putkelle
(huomaa tukiholkki muoviputkille)
16. Suojattava jakeluputki esim. 15 mm PEX-putki

Copyright © Sednove Oy 2009

Asennustarvikkeet on valittu 15 mm jakeluputken mukaan.

Sednoven tuotekoodit suluissa.

Piirt.

1.1.2009 / RKL

Suunn.

1.1.2009 / RKL

Tark.

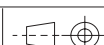
1.1.2009 / RKL

Hyv.

Laitepaketti
54030046

Huomautus

Tilaus n:o



Mittakaava

:

Sednove Vesivahti
tuplaputkiasennus

Toimintojen ja
asennusten esittely



Sednove

Sednove Oy, PL91, 07901 Loviisa
Puh. 019 - 535 123, Y 0975769-1

Piirustus n:o

57030019

Entinen

V.1.2

Uusi

V.1.3

Lehti n:o

2

Seuraava