

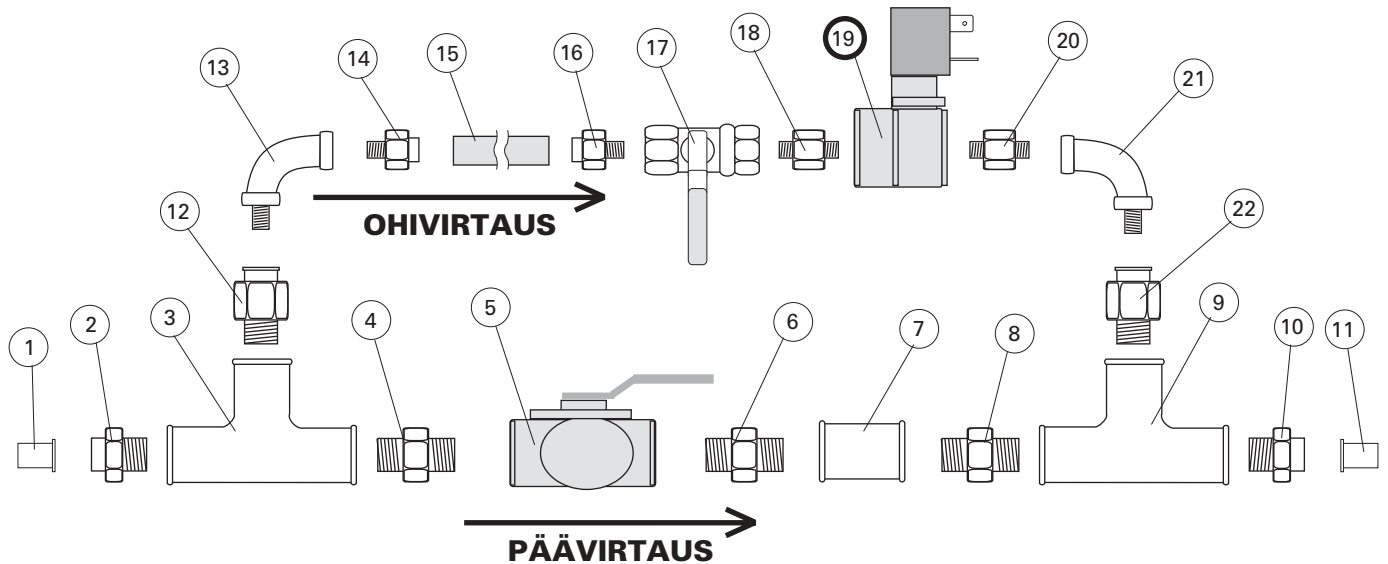
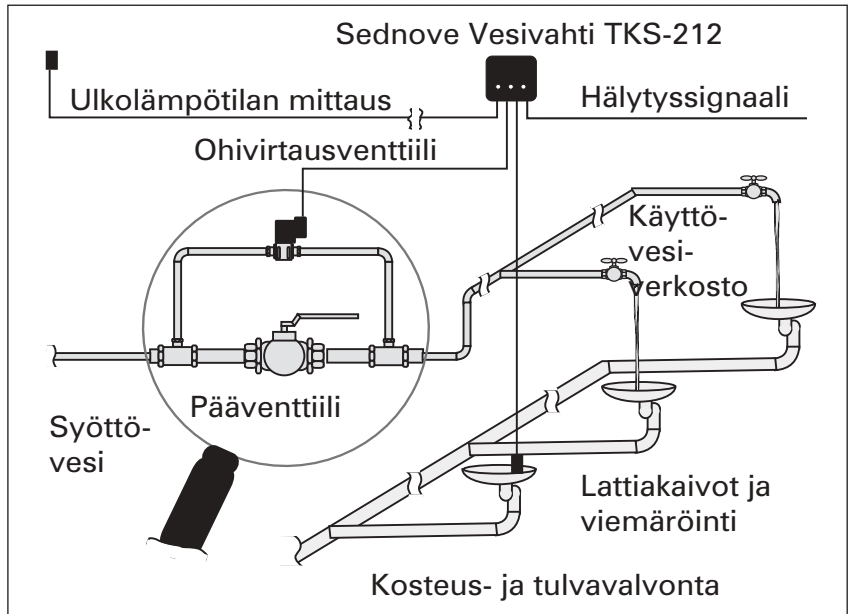
# SEDNOVE VESIVAHTI JUOKSUTUSVENTTIILI OHIVIRTAUSVENTTIILINÄ

Sednove Vesivahdin juoksuventtiili on asennettu ohivirtausventtiiliksi. Halutut virtaukset putkistoon saadaan sulkemalla pääventtiili ja avaamalla verkoston vesihana(t).

## HUOM.:

NS-01 sarjan juoksuventtiilit ovat mitoitettu omakotitalon jakelu-putkistoon yhden vesijohtolinjan juoksuventtiilikapasiteetille ts. yksi hana voi olla kerrallaan avattuna.

Kun useampi venttiili on avattuna niin ohivirtausventtiilin kokoa on kasvatettava. Halutut virtausmäärät säädetään ennen ohivirtausventtiiliä olevalla venttiilillä. Esimerkissä juoksuventtiili on NS-02 -sarjaa.




Copyright © Sednove Oy 2009

## PÄÄVIRTAUSPIIRIN OSAT

- 1, 11 = Tukiholkki muoviputkille
- 2, 10 = CUT 22 mm, 3/4" -ulkokierre
- 3, 9 = T-haara 3/4"-sisäkierre
- 4, 6, 8 = Kaksoisnippa 3/4"-ulkokierre
- 5 = Pääventtiili, 3/4 -sisäkierre
- 7 = Muhvi 3/4"-sisäkierre, kasvattaa päävirtauspiirin kokonaispituutta ja saadaan asennus-/säätövaraa ohivirtauspiirille.

## OHIVIRTAUSPIIRIN OSAT

- 12, 22 = Supistusnippa, 3/4" ulkokierre => 3/8" sisäkierre
- 13, 21 = Käyrä 3/8" -sisä- ja ulkokierre
- 14, 16 = CUT 10 mm
- 15 = 10 mm kupariputki
- 17 = Palloventtiili, 3/8" -sisäkierre
- 18, 20 = Kaksoisnippa 3/8"
- 19 = Sähkökäyttöinen ohivirtausventtiili, 3/8" -sisäkierre (NS-02 -sarja)

Piirt. 1.1.2009 / RKL	Laitepaketti 54030041	Sednove Vesivahti ohivirtausohjauksessa	 <b>Sednove</b> Sednove Oy, PL91, 07901 Loviisa Puh. 019 - 535 123, Y 0975769-1	Piirustus n:o <b>57030023</b>	Lehti n:o <b>1</b>
Suunn. 1.1.2009 / RKL	Huomautus	Juoksuventtiili pääventtiilin rinnalla		Entinen V.1.1	Uusi V.1.2
Tark. 1.1.2009 / RKL	Tilaus n:o	Mittakaava :			
Hyv.					