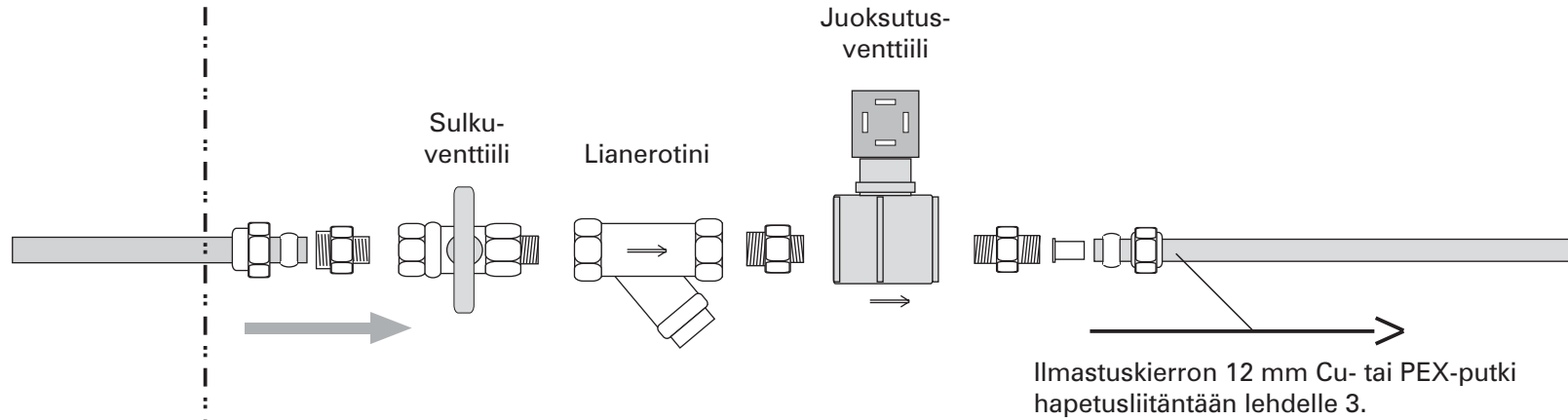




# SEDNOVE TEHOILMASTUS RADON ONGELMAAN



Toimitusrajapinta Sednoven osille.  
Liitäntä 12 mm Cu- tai PEX-putkella  
painevesisäiliön jälkeen asennetulle  
T-yhteelle.

Tuotepakettiin liittyvät osat / asennussarjat:  
Ennen juoksutusventtiiliä = HSET-010  
Juoksutusventtiilin jälkeen = HSET-020



Copyright © Sednove Oy 2004

Laitteiston yksityiskohtainen osaluettelo ja  
kokoontamisohje on esitelty piirustuksen  
seuraavilla lehdillä.

Piirt.

1.1.2004 / RKL

Suunn.

1.1.2004 / RKL

Tark.

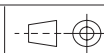
1.1.2004 / RKL

Hyv.

Laitepaketti  
54030067

Huomautus

Tilaus n:o



Mittakaava

:

Tehoilmastus  
radoninpoistoon

Ilmastuskierron osat  
kaivon teknisessä tilassa  
painevesisäiliön jälkeen



**Sednove**

Sednove Oy, PL91, 07901 Loviisa  
Puh. 019 - 535 123, Y 0975769-1

Piirustus n:o

57030053

Entinen

Uusi

V.1.0

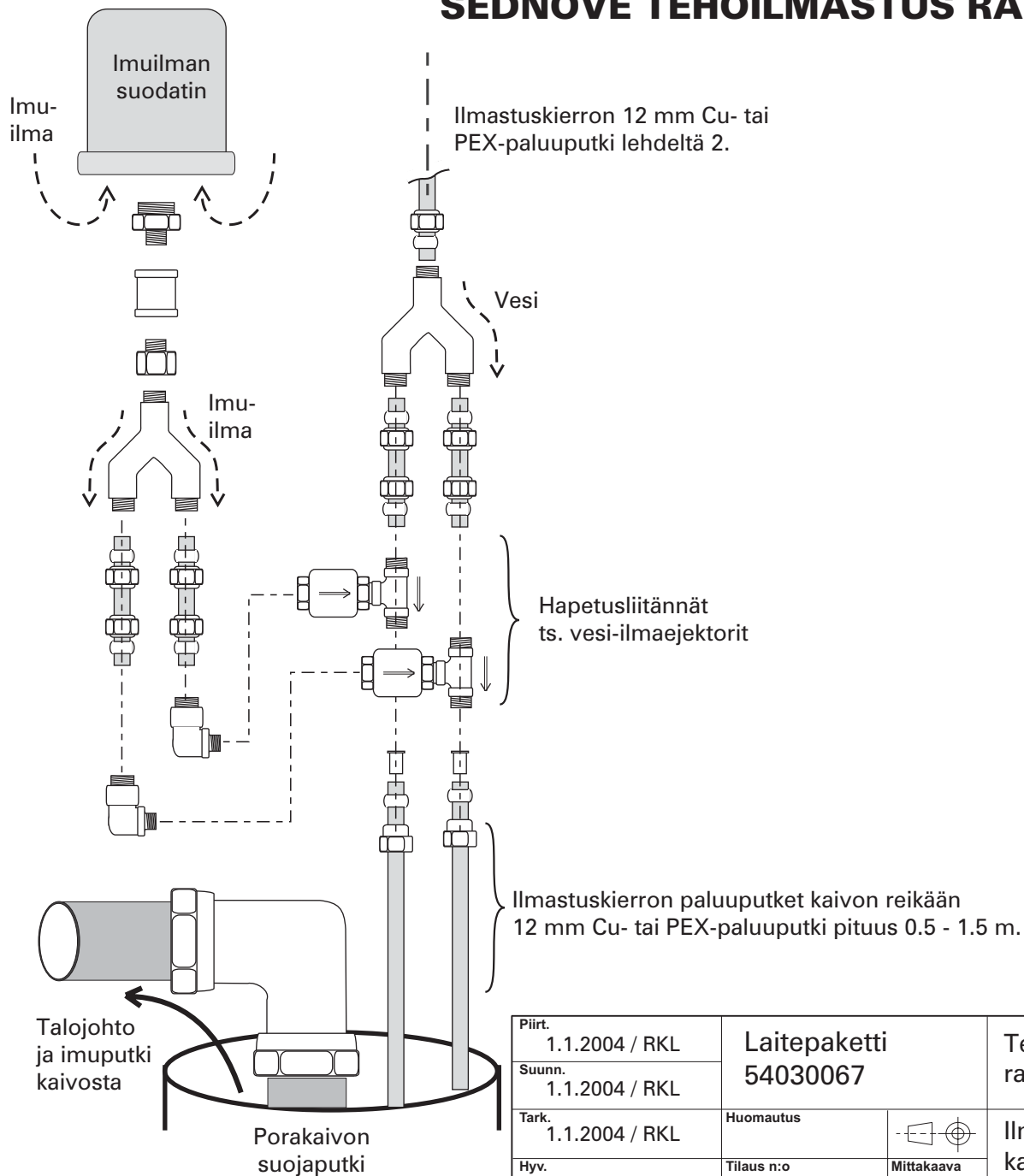
Lehti n:o

2

Seuraava


3

# SEDNOVE TEHOILMASTUS RADONINPOISTOON



Laitteiston yksityiskohtainen osaluettelo ja kokoonpano-ohje on esitelty piirustuksen seuraavilla lehdillä.

Tuotepakettiin liittyvät osat / asennussarjat:  
Ennen juoksutusventtiiliä = HSET-010  
Juoksutusventtiiliin jälkeen = HSET-023

Piirt. 1.1.2004 / RKL	Laitepaketti 54030067	Tehoilmastus radoninpoistoon	 <b>Sednove</b> Sednove Oy, PL91, 07901 Loviisa Puh. 019 - 535 123, Y 0975769-1	
Suunn. 1.1.2004 / RKL				
Tark. 1.1.2004 / RKL	Huomautus	Ilmastuskierron osat kaivon teknisessä tilassa paineveesisäiliön jälkeen	Piirustus n:o <b>57030053</b>	Lehti n:o <b>3</b>
Hyv.	Tilaus n:o		Mittakaava :	Entinen
				Seuraava <b>4</b>