
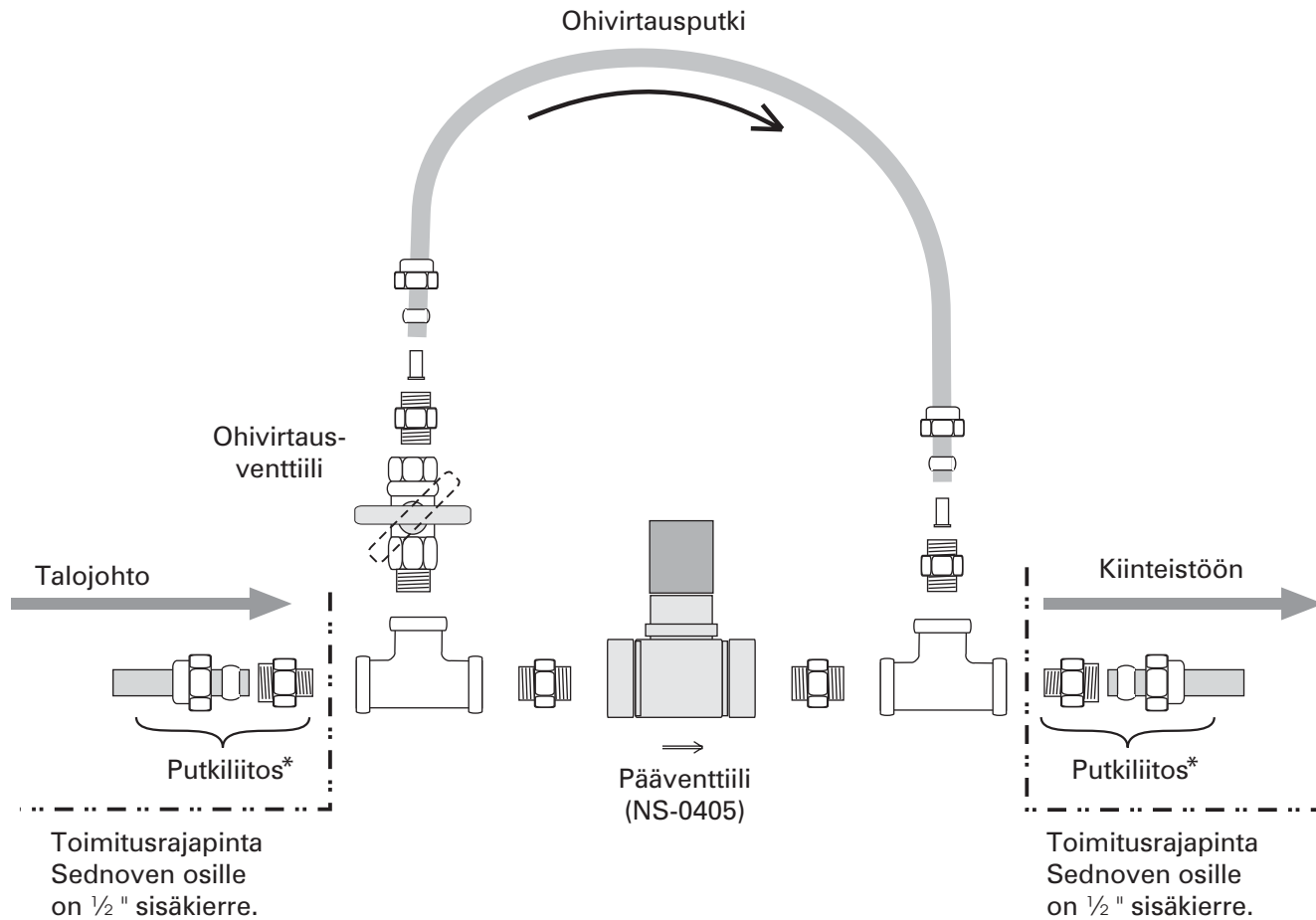


SEDNOVE VESIVAHTI KOSTEUSVALVONTATOIMINNOT

Kiinteistön pääventtiilin ohivirtauksen asennus

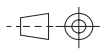


NS-04 -sarjan sähkötoimiset pääventtiilit asennetaan kiinteistön pääventtiilin jälkeen. Venttiili on lepoasennossa kiinni jousivoimalla ja auki sähköllä. Jotta kiinteistöön taa-taan veden saanti kaikissa olosuhteissa on oheinen asennussarja siihen yksinkertainen ja luotettava ratkaisu.

HSET-26 asennussarjan toimitusrajapinnan liitännä on 1/2" sisäkierre.

*)Koska putkikoot ja muut asennusvaatimukset vaihtelevat kiinteistökohtaisesti eivät ko-liitososat sisälly toimitukseen.

Copyright © Sednove Oy 2007

Toimitustiedot: Laitteiston yksityiskohtainen osaluettelo ja kokoonpano-ohje on esitelty piirustuksen seuraavilla lehdillä.	Piirt. 1.1.2007 / RKL	Laitepaketit	Tulva- ja kosteusvalvonta laitteisto MSC-210		Sednove Sednove Oy, PL91, 07901 Loviisa Puh. 019 - 535 123, Y 0975769-1	
	Suunn. 1.1.2007 / RKL					
	Tark. 1.1.2007 / RKL	Huomautus		Kiinteistön pääventtiilin	Piirustus n:o 57030076	Lehti n:o 1
	Hyv.	Tilaus n:o	Mittakaava :	NS04-sarjan ohivirtauksen asennus	Entinen	Uusi V.1.0